



**ROTEIRO DE ATIVIDADES COMPLEMENTARES DE ESTUDO COVID 19
4º ROTEIRO**

ESCOLA MUNICIPAL MARIA DO CARMO CAMPOS

PROFESSORAS: MEIRE, SILVANA PERÍODO: SRM MATUTINO E

VESPERTINO

**COMPONENTES CURRICULARES: LÍNGUA PORTUGUESA, MATEMÁTICA E
PSICOMOTRICIDADE**

PERÍODO DE REALIZAÇÃO: 15/03 A 18/03/2021

2º e 3º ANO

NOME DO ALUNO: _____

Senhores pais e responsáveis

Seu filho deverá realizar todas as atividades e colocá-las no saquinho ou envelope. Ele terá o período de 15 à 18 de MARÇO para concluir essas atividades. Cuidem-se e cuidem de sua família. Em breve tudo estará bem.

Um abraço,
Professora

| | | |
|--|------------------|---|
| VÍDEO ÁUDIO PROFESSOR | OU DO | Pelo watts no dia da aula. |
| O QUE VOCÊ VAI ESTUDAR: | | <ul style="list-style-type: none"> ➤ <u>Língua Portuguesa</u>: Leitura e interpretação do poema, formação de palavras com V, percepção visual, recorte, montagem e colagem; ➤ <u>Matemática</u>: operações de adição e subtração; ➤ <u>Psicomotricidade</u>: Coordenação motora fina para pintar, recortar e montar o quebra-cabeça; |
| PARA QUE VAMOS ESTUDAR ESSES CONTEÚDOS? | | <ul style="list-style-type: none"> - Ler e interpretar o poema, formar palavras iniciadas com V, encontrar as palavras no caça-palavras; - Resolver as operações de adição e subtração; - Aprimorar a coordenação motora fina ao pintar, recortar e montar o livro da vaca e o quebra-cabeça de vaca; |
| COMO VAMOS ESTUDAR OS CONTEÚDOS? | | <ul style="list-style-type: none"> - Selecione as atividades diárias conforme orientação da professora; - Faça a leitura das atividades selecionadas, em seguida desenvolva-as na mesma folha a qual ela está inserida. - Lembre-se de datar as páginas. |
| COMO VAMOS REGISTRAR O QUE APRENDEMOS? | | <p>Organize seus estudos!!</p> <p>Vamos registrar nossos estudos através da leitura e compreensão do poema, operações de multiplicação, montagem xicara e bule, escrita de palavras, recorte, montagem e colagem do livro da vaquinha e do quebra cabeça;</p> <p>Coloque a data em que irá realizar as atividades e coloque-as dentro do saquinho.</p> |



LÍNGUA PORTUGUESA

A VAGUINHA
ISABEL CRISTINA S. SOARES

A VAGUINHA VIOLA
VIU O VEADO NO VIVEIRO
CHAMOU A VOVÓ
QUE VEIO BEM LIGEIRO!

ELA LEVOU A VASSOURA
E O VELHO VERDUREIRO
PARA TIRAR DALI
O FOLGADO AVENTUREIRO!






Alfabetar com Amor
alfabetina.com.br

A Vaguinha Viola


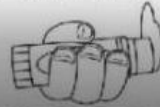








2 - QUAL ERA O NOME DA VAQUINHA?

3 - ONDE A VAQUINHA VIU O VEADOR?

4 - QUEM A VAQUINHA CHAMOU?



1 - OS ANIMAIS QUE APARECEM NO POEMA SÃO:



6 - QUEM AJUDOU A
VOVÓ FOI O:



Alfabetizar com Amor
alfabetizacomaamor.com.br

5- DESEMBARALHE AS LETRAS E
DESCUBRA O QUE A VOVÓ LEVOU PARA
ESPANTAR O VEADO E ESCREVA NO
RETÂNGULO ACIMA.



Alfabetizar com Amor
alfabetizacomaamor.com.br



8- RECORTE DE JORNAIS OU REVISTAS, PALAVRAS INICIADAS COM A LETRA V E COLE AQUI

Alfabetizar com Amor
movimentina.com.br

7- COMPLETE AS PALAVRAS COM AS SÍLABAS FALTOSAS.

_____RDUREIRO



_____CA

_____VÓ



_____VEIRO

_____OLA

_____ADO

Alfabetizar com Amor
movimentina.com.br





Alfabetização



MATEMÁTICA


VAMOS CALCULAR!!! ARME AS OPERAÇÕES E RESOLVA:



RESOLVA NO ESPAÇO ABAIXO:

PSICOMOTRICIDADE

VAMOS COLORIR A VAQUINHA E DEPOIS MONTAR O QUEBRA-CABEÇA NA PRÓXIMA PÁGINA.





MONTE SEU QUEBRA-CABEÇA AQUI: